



■ RECEPCJE

INFORMACJE OGÓLNE

Dostępnych jest kilka modeli recepcji opartych na konstrukcji niezależnego frontu, uzupełnionego od strony wewnętrznej biurkiem. Fronty mogą być w wykonaniu prostym lub łukowym. W każdym przypadku front wykończony jest laminatem HPL. W dolnej części fronty recepcji posiadają zagłębione cokoły wykończone także laminatem HPL metalizowanym lub na życzenie blachą nierdzewną. W przypadku recepcji z frontem dzielonym, nacięcia na froncie wykończone są także laminatem metalizowanym.

Blaty recepcji montowane są na tulejach ze stali nierdzewnej o średnicy 50 mm i wysokości 6 cm. Blaty dostępne są w trzech wersjach: z płyty melaminowanej grubości 25 mm, ze szkła białego grubości 12 mm o polerowanych krawędziach lub ze szkła piaskowanego.

Fronty recepcji montowane są dodatkowo do biurek za pomocą kątowników. Biurka stanowisk recepcyjnych są dostępne na stelażach CALYPSO, TOP OFFICE, MOBIL@R, P-ROUND i P-SQUARE.

MODUŁOWE KONTUARY

Zabudowy recepcyjne można także budować w oparciu o modułowe segmenty kontuarów. W zestawie znajdują się zarówno segmenty kontuarów prostych o różnych szerokościach, jak i kontuary narożne, zakreślające pod kątem 90 stopni.

Wnętrza kontuarów prostych można uzupełniać biurkami lub szafkami niskimi według potrzeb. Łącząc kilka modułów kontuarów możemy uzyskać zabudowę recepcyjną o wymaganych wymiarach oraz kształcie.

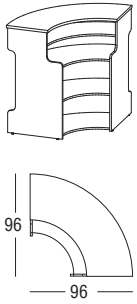
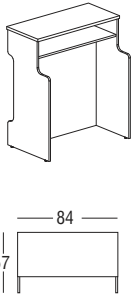
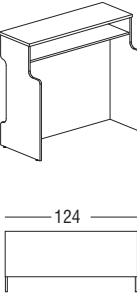
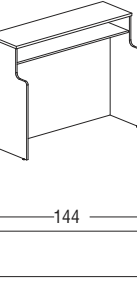
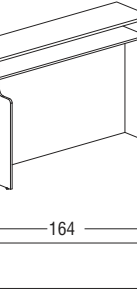
KOLORYSTYKA

Recepcje i kontuary dostępne są w takich samych wersjach kolorystycznych jak biurka systemów CALYPSO, TOP OFFICE, P-ROUND, P-SQUARE SWING i MOBIL@R. Fronty kontuarów z laminatów HPL na specjalne zamówienie mogą być też wykonane w innych niestandardowych kolorach i dekorach.



ELEMENT	WYMIARY	SYMBOL	NAZWA I OPIS
	Szerokość cm	REV-1	Recepcja VIVIEN Wykonana z płyty komórkowej EUROLIGHT grubości 60 mm. Elementy płytowe połączone za pomocą tulei dystansowych wykonany ze stali nierdzewnej. Na panelu frontowym mocowany blat szklany grubości 12 mm. Pod blatem element ozdobny z MDF lakierowanego. Całość w laminacie HPL.
	260		
	Głębokość cm		
	100		
	Wysokość cm		
110			
Objętość m ³			

ELEMENT	WYMIARY	SYMBOL	NAZWA I OPIS
	Szerokość cm	RE70-1	Recepcja prosta Zestaw obejmuje biurko wraz z frontem lady, front wykonany z laminatu HPL, front gładki, blat recepcji wykonany z płyty 25 mm, montowany na tulejach ze stali nierdzewnej.
	240		
	Głębokość cm		
	90	RE70-2	Recepcja prosta Zestaw obejmuje biurko wraz z frontem lady, front wykonany z laminatu HPL, front gładki, blat recepcji wykonany ze szkła 12 mm, montowany na tulejach ze stali nierdzewnej.
	110		
	Wysokość cm		
	Objętość m ³	RE70-3	Recepcja prosta Zestaw obejmuje biurko wraz z frontem lady, front wykonany z laminatu HPL, front gładki, blat recepcji wykonany ze szkła piaskowanego 12 mm, montowany na tulejach ze stali nierdzewnej.
	240		
	Głębokość cm		
	Szerokość cm	RE71-1	Recepcja prosta Zestaw obejmuje biurko wraz z frontem lady, front wykonany z laminatu HPL, front z podziałem na trzy części, blat recepcji wykonany z płyty 25 mm, montowany na tulejach ze stali nierdzewnej.
	240		
	Głębokość cm		
	90	RE71-2	Recepcja prosta Zestaw obejmuje biurko wraz z frontem lady, front wykonany z laminatu HPL, front z podziałem na trzy części, blat recepcji wykonany ze szkła 12 mm, montowany na tulejach ze stali nierdzewnej.
	110		
	Wysokość cm		
	Objętość m ³	RE71-3	Recepcja prosta Zestaw obejmuje biurko wraz z frontem lady, front wykonany z laminatu HPL, front z podziałem na trzy części, blat recepcji wykonany ze szkła piaskowanego 12 mm, montowany na tulejach ze stali nierdzewnej.
	240		
	Głębokość cm		
	Szerokość cm	RE60-1	Recepcja łukowa Zestaw obejmuje biurko wraz z frontem lady, front wykonany z laminatu HPL, front gładki, blat recepcji wykonany z płyty 25 mm, montowany na tulejach ze stali nierdzewnej.
	273		
	Głębokość cm		
	112	RE60-2	Recepcja łukowa Zestaw obejmuje biurko wraz z frontem lady, front wykonany z laminatu HPL, front gładki, blat recepcji wykonany ze szkła 12 mm, montowany na tulejach ze stali nierdzewnej.
	110		
	Wysokość cm		
	Objętość m ³	RE60-3	Recepcja łukowa Zestaw obejmuje biurko wraz z frontem lady, front wykonany z laminatu HPL, front gładki, blat recepcji wykonany ze szkła piaskowanego 12 mm, montowany na tulejach ze stali nierdzewnej.
	273		
	Głębokość cm		
	Szerokość cm	RE61-1	Recepcja łukowa Zestaw obejmuje biurko wraz z frontem lady, front wykonany z laminatu HPL, front z podziałem na trzy części, blat recepcji wykonany z płyty 25 mm, montowany na tulejach ze stali nierdzewnej.
	273		
	Głębokość cm		
	112	RE61-2	Recepcja łukowa Zestaw obejmuje biurko wraz z frontem lady, front wykonany z laminatu HPL, front z podziałem na trzy części, blat recepcji wykonany ze szkła 12 mm, montowany na tulejach ze stali nierdzewnej.
	110		
	Wysokość cm		
	Objętość m ³	RE61-3	Recepcja łukowa Zestaw obejmuje biurko wraz z frontem lady, front wykonany z laminatu HPL, front z podziałem na trzy części, blat recepcji wykonany ze szkła piaskowanego 12 mm, montowany na tulejach ze stali nierdzewnej.
	273		
	Głębokość cm		
	Szerokość cm	RE10	Kontuar narożny wewnętrzny 90° Do zabudowy modułowej, front kontuaru z laminatu HPL
	96		
	Głębokość cm		
	96		
	Wysokość cm		
110			
Objętość m ³			

ELEMENT	WYMIARY	SYMBOL	NAZWA I OPIS
	Szerokość cm 96 Głębokość cm 96 Wysokość cm 110 Objętość m ³	RE11	Kontuar narożny zewnętrzny 90° Do zabudowy modułowej, front kontuaru z laminatu HPL
	Szerokość cm 84 Głębokość cm 57 Wysokość cm 110 Objętość m ³	RE12	Kontuar prosty "80" Do zabudowy modułowej, z możliwością umieszczenia szaf niskich pomiędzy bokami.
	Szerokość cm 124 Głębokość cm 57 Wysokość cm 110 Objętość m ³	RE13	Kontuar prosty "120" Do zabudowy modułowej, z możliwością umieszczenia biurka pomiędzy bokami.
	Szerokość cm 144 Głębokość cm 57 Wysokość cm 110 Objętość m ³	RE14	Kontuar prosty "140" Do zabudowy modułowej, z możliwością umieszczenia biurka pomiędzy bokami.
	Szerokość cm 164 Głębokość cm 57 Wysokość cm 110 Objętość m ³	RE15	Kontuar prosty "160" Do zabudowy modułowej, z możliwością umieszczenia biurka pomiędzy bokami.